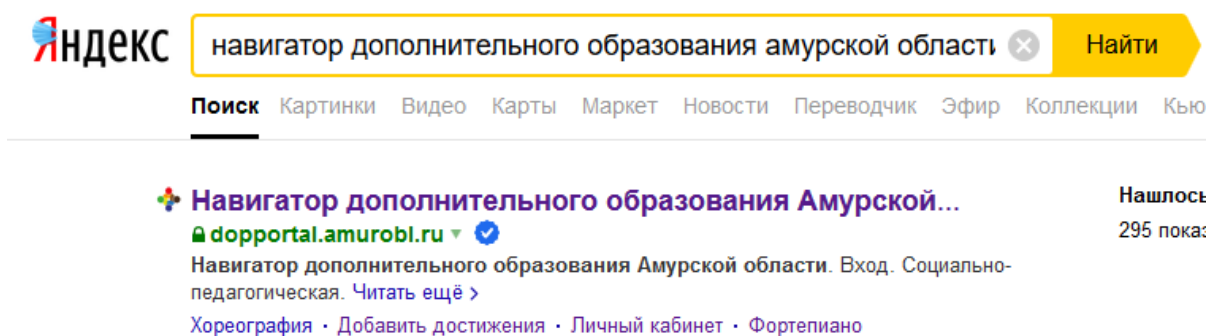


Как зарегистрировать себя и своего ребёнка в Навигаторе дополнительного образования Амурской области и получить «сертификат учёта»

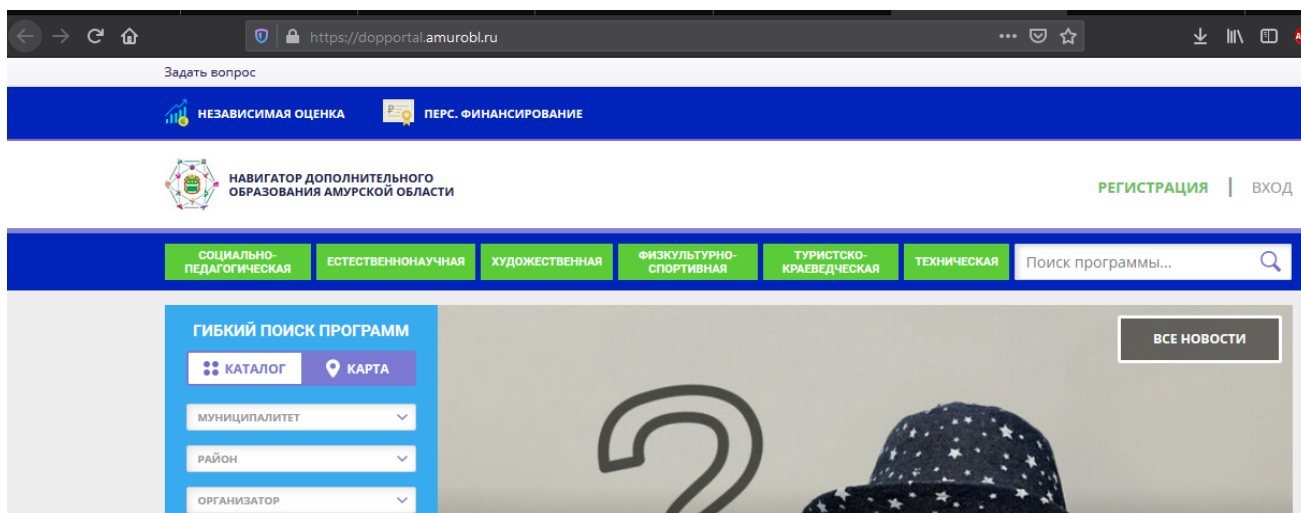
Для начала следует определиться, кто из родителей будет заводить ребенка в ИС «Навигатор» – мать или отец. Только после этого, следует начать регистрацию в системе одному из законных представителей ребёнка/детей, именно он занесет данные ребёнка /детей через личный кабинет;

Также необходимо обновить Ваш браузер до последней версии + иметь устойчивое соединение с интернетом;

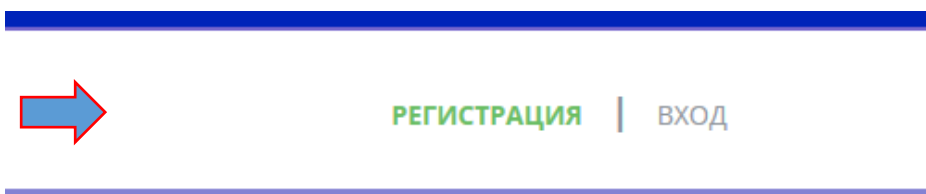
1. Введем в поисковик фразу Навигатор дополнительного образования Амурской области;



2. Зайти по ссылке на главную страницу портала;



3. Нажимаем кнопку «Регистрация» в правом верхнем углу экрана;



4. Вводим данные – выбираем муниципалитет (где зарегистрирован ребёнок); ФИО родителя; контактный номер телефона родителя; электронную почту родителя (Помните! Введение корректной электронной почты исключает дальнейшие ошибки при работе с порталом); задаём пароль, которым Вы будете пользоваться при входе на портал; знакомимся с политикой конфиденциальности и пользовательским соглашением; ставим галочку и нажимаем кнопку «Зарегистрироваться»;

ВЫБЕРИТЕ МУНИЦИПАЛИТЕТ (ДЛЯ РЕКОМЕНДАЦИИ ПРОГРАММ)

г. Благовещенск

ВВЕДИТЕ ВАШУ ФАМИЛИЮ (ДЛЯ ОБРАЩЕНИЙ К ВАМ И ЗАПОЛНЕНИЯ ДОГОВОРОВ И ЗАЯВЛЕНИЙ)

Иванов

ВВЕДИТЕ ВАШЕ ИМЯ

Иван

ВВЕДИТЕ ВАШЕ ОТЧЕСТВО

Иванович

ВВЕДИТЕ НОМЕР МОБИЛЬНОГО ТЕЛЕФОНА (ДЛЯ СВЯЗИ ПРИ ОБРАБОТКЕ ЗАЯВОК)

+7 (999) 999-99-99

ВВЕДИТЕ EMAIL (ДЛЯ НАПРАВЛЕНИЯ УВЕДОМЛЕНИЙ)

IvanivIvanivanovich@gmail.com

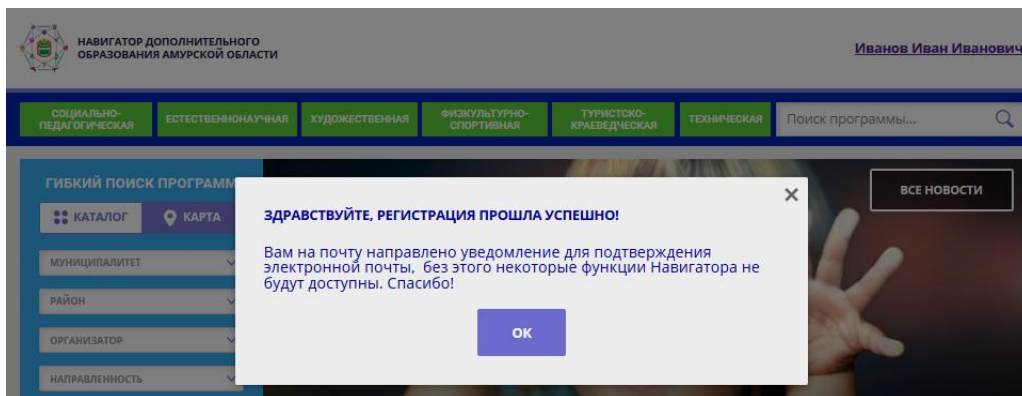
ВЫБЕРИТЕ ПАРОЛЬ (ПАРОЛЬ ВАМ ПРИГОДИТСЯ, ЗАПОМНИТЕ ИЛИ ЗАПИШИТЕ ЕГО)

••••••••

Я ознакомлен и выражаю согласие с [политикой конфиденциальности](#) и [пользовательским соглашением](#)

ЗАРЕГИСТРИРОВАТЬСЯ

5. После нажатия кнопки «Зарегистрироваться», выходит следующее сообщение:



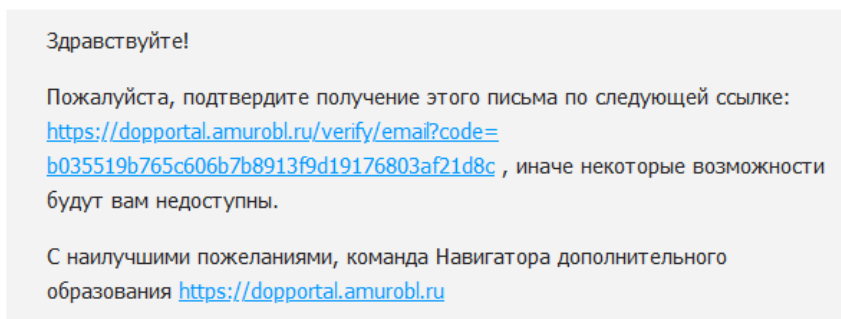
6. Подтверждаем электронную почту по ссылке, пришедшей на электронную почту;

Вы зарегистрированы в навигаторе дополнительного образования -
'<https://dopportal.amurobl.ru>' Входящие x

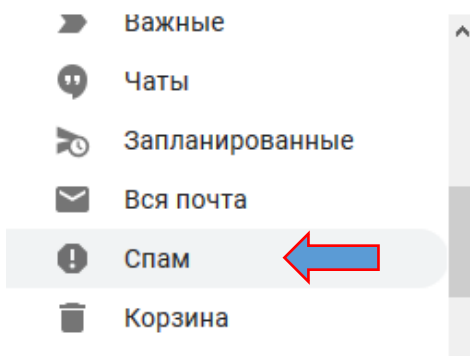


Navigator. Отдел поддержки <noreply@amurobl.ru>
кому: я ▾

10:36 (4 мин)



6.1. Если подтверждения нет, то смотрим папку «Спам»;



6.2. И тоже подтверждаем учетную запись по ссылке.
Подтвердить электронную почту **ОБЯЗАТЕЛЬНО**, это даёт дополнительное право работы в Навигаторе.

Вы зарегистрированы в навигаторе дополнительного образования - 'https://dopportal.amurobl.ru'

Спам x

Navigator. Отдел поддержки <noreply@amurobl.ru>
кому: я ▾

10:36 (10 минут назад) ☆



Почему это письмо попало в папку "Спам"? Вы поместили это письмо как спам.

Не спам

Здравствуйте!


Пожалуйста, подтвердите получение этого письма по следующей ссылке:

<https://dopportal.amurobl.ru/verify/email?code=b035519b765c606b7b8913f9d19176803af21d8c>, иначе некоторые возможности будут вам недоступны.

С наилучшими пожеланиями, команда Навигатора дополнительного образования
<https://dopportal.amurobl.ru>

- Теперь Вы зарегистрированы на портале дополнительного образования Амурской области!
Необходимо внести ребёнка/детей в личном кабинете, на вкладке «Дети»

Задать вопрос

 НАВИГАТОР ДОПОЛНИТЕЛЬНОГО ОБРАЗОВАНИЯ АМУРСКОЙ ОБЛАСТИ Иванов Иван Иванович

СОЦИАЛЬНО-ПЕДАГОГИЧЕСКАЯ ЕСТЕСТВОНАУЧНАЯ ХУДОЖЕСТВЕННАЯ ФИЗИКУЛЬТУРНО-СПОРТИВНАЯ ТУРИСТСКО-КРАЕВЕДЧЕСКАЯ ТЕХНИЧЕСКАЯ Поиск программы... 🔍

ЛИЧНЫЙ КАБИНЕТ В КАТАЛОГ ВЫХОД

ПРОФИЛЬ ДЕТИ ДОСТИЖЕНИЯ ИСТОРИЯ ЗАЯВОК ИСТОРИЯ ПРОСМОТРОВ ОТЛОЖЕНО ПАРОЛЬ

| | | |
|---|--|--|
| ВАША ФАМИЛИЯ | ВАШЕ ИМЯ | ВАШЕ ОТЧЕСТВО |
| <input type="text" value="Иванов"/> | <input type="text" value="Иван"/> | <input type="text" value="Иванович"/> |
| ВАШ ТЕЛЕФОН | ВАША ПОЧТА | МУНИЦИПАЛИТЕТ |
| <input type="text" value="+7 (999) 999-99-99"/> | <input type="text" value="ivanovivanovich@gmail.com"/> | <input type="text" value="г. Благовещенск"/> |

- Переходим на вкладку «Дети», нажимаем кнопку «Добавить ребёнка»

СОЦИАЛЬНО-
ПЕДАГОГИЧЕСКАЯ

ЕСТЕСТВЕННОНАУЧНАЯ

ХУДОЖЕСТВЕННАЯ

ФИЗИКУЛЬТУРНО-
СПОРТИВНАЯ

ТУРИСТСКО-
КРАЕВЕДЧЕСКАЯ

ТЕХНИЧЕСКАЯ

Поиск программы...



ЛИЧНЫЙ КАБИНЕТ

В КАТАЛОГ ВЫХОД

ПРОФИЛЬ

ДЕТИ

ДОСТИЖЕНИЯ

ИСТОРИЯ ЗАЯВОК

ИСТОРИЯ ПРОСМОТРОВ

ОТЛОЖЕНО

ПАРОЛЬ

+ ДОБАВИТЬ РЕБЕНКА

Для добавления ребенка, нажмите пожалуйста, на кнопку «Добавить ребенка»



9. Вносим ФИО ребенка, его дату рождения, пол, нажимаем кнопку сохранить.

ЛИЧНЫЙ КАБИНЕТ

В КАТАЛОГ ВЫХОД

ПРОФИЛЬ

ДЕТИ

ДОСТИЖЕНИЯ

ИСТОРИЯ ЗАЯВОК

ИСТОРИЯ ПРОСМОТРОВ

ОТЛОЖЕНО

ПАРОЛЬ

ФАМИЛИЯ

Иванов

ИМЯ

Иван

ОТЧЕСТВО

Иванович

ДЕНЬ РОЖДЕНИЯ

12.12.2012

ПОЛ

Мужской

СОХРАНИТЬ

ОТМЕНИТЬ ИЗМЕНЕНИЯ

10. Ребенок внесен! Теперь Вы можете изменить данные ребенка, если внесли их неправильно, используя кнопку «Изменить».

Задать вопрос



СОЦИАЛЬНО-
ПЕДАГОГИЧЕСКАЯ

ЕСТЕСТВЕННОНАУЧНАЯ

ХУДОЖЕСТВЕННАЯ

ФИЗИКУЛЬТУРНО-
СПОРТИВНАЯ

ТУРИСТСКО-
КРАЕВЕДЧЕСКАЯ

ТЕХНИЧЕСКАЯ

Поиск программы...



ЛИЧНЫЙ КАБИНЕТ

В КАТАЛОГ ВЫХОД

ПРОФИЛЬ

ДЕТИ

ДОСТИЖЕНИЯ

ИСТОРИЯ ЗАЯВОК

ИСТОРИЯ ПРОСМОТРОВ

ОТЛОЖЕНО

ПАРОЛЬ

+ ДОБАВИТЬ РЕБЕНКА

Иванов
Иван Иванович

дата рождения: 12.12.2012

id: 34876 пол: Мужской

[подтвердить данные](#)

получить сертификат

[подробнее о персонифицированном финансировании](#)



ИЗМЕНИТЬ

УДАЛИТЬ

11. Для того, чтобы пользоваться порталом далее, необходимо ознакомиться с информацией о персфинансировании; подтвердить данные ребёнка и получить сертификат.

СОЦИАЛЬНО-
ПЕДАГОГИЧЕСКАЯ

ЕСТЕСТВЕННОНАУЧНАЯ

ХУДОЖЕСТВЕННАЯ

ФИЗИКУЛЬТУРНО-
СПОРТИВНАЯ

ТУРИСТСКО-
КРАЕВЕДЧЕСКАЯ

ТЕХНИЧЕСКАЯ

Поиск программы...



ЛИЧНЫЙ КАБИНЕТ

В КАТАЛОГ ВЫХОД

ПРОФИЛЬ

ДЕТИ

ДОСТИЖЕНИЯ

ИСТОРИЯ ЗАЯВОК

ИСТОРИЯ ПРОСМОТРОВ

ОТЛОЖЕНО

ПАРОЛЬ

+ ДОБАВИТЬ РЕБЕНКА

Иванов
Иван Иванович

дата рождения: 12.12.2012

id: 34876 пол: Мужской

[подтвердить данные](#)

получить сертификат

[подробнее о персонифицированном финансировании](#)



ИЗМЕНИТЬ

УДАЛИТЬ

Более полная инструкция содержится по видеоссылке: <https://www.youtube.com/watch?v=Ec1XIR9D2AU>

Убедительная просьба просмотреть до конца!

Родителям, которые зарегистрированы в ИС «Навигатор» для **выдачи сертификата учёта** необходимо обратиться в образовательную организацию. При себе родители должны иметь документы удостоверяющие личность (родителя и ребёнка) и СНИЛС (ребёнка!).

Ответственный организатор предлагает родителю и ребёнку (14 лет и старше) согласие на обработку персональных данных и в системе «Навигатор» и следуя инструкции выдаёт сертификат учёта.

Благодарим за сотрудничество.