


МУНИЦИПАЛЬНОЕ АВТОНОМНОЕ ДОШКОЛЬНОЕ ОБРАЗОВАТЕЛЬНОЕ
УЧРЕЖДЕНИЕ «ДЕТСКИЙ САД №10 ГОРОДА БЕЛОГОРСК»


«Согласовано»

руководитель МО воспитателей

 О.Е. Игнатьева
Протокол №6 от 30.08.2021


«Согласовано»

заместитель заведующего по УВР

 Ю.И. Марычева

«Утверждаю»

заведующий МАДОУ ДС №10

 Леонтьева Г.С.
Приказ №207 от 30.08.2021



**Рабочая программа совместной деятельности педагога
с детьми 6-7 лет (подготовительная группа) на 2021-2022 учебный год**

Разработала: воспитатель высшей квалификационной категории Бурдакова Лариса Викторовна

Программа разработана на основе образовательной программы МАДОУ «Детский сад №10 города Белогорск»

г. Белогорск, 2021 г.

Содержание

1	Целевой раздел	
1.1	Пояснительная записка	3
1.1.1	Перечень нормативно-правовых документов на основе которых разработана рабочая программа.....	3
1.1.2	Цель и задачи реализации рабочей программы.....	4
1.1.3	Принципы и подходы к формированию рабочей программы.....	5
1.1.4	Характеристика возрастных особенностей воспитанников от 6 до 7 лет.....	6
1.2	Планируемые результаты освоения рабочей программы.....	9
2	Содержательный раздел	11
2.1	Планирование образовательной деятельности.....	13
2.1.1	Учебный план.....	13
2.1.2	Комплексно-тематическое планирование	15
2.2	Перспективный план работы с родителями.....	23
3	Организационный раздел	25
3.1	Расписание организованной образовательной деятельности	25
3.2	Режим дня.....	25
3.3	Оценка здоровья воспитанников (лист здоровья).....	28
3.4	Режим двигательной активности детей	29
3.5	Социальный паспорт группы.....	30
3.6	Материально-техническое обеспечение программы (РППС).....	30
3.7	Информационно-методическое обеспечение программы.....	32

1. ЦЕЛЕВОЙ РАЗДЕЛ

1.1. Пояснительная записка

1.1.1. Перечень нормативно-правовых документов, на основе которых разработана рабочая программа:

Рабочая программа (далее - Программа) разработана на основе основной образовательной программы дошкольного образования МАДОУ «ДС №10 города Белогорск» (далее – ДОУ), примерной общеобразовательной программы «От рождения до школы» под редакцией Н.Е. Вераксы, Т.С. Комаровой, М.А. Васильевой и обеспечивает разностороннее развитие детей в возрасте от 6 до 7 лет с учетом их возрастных и индивидуальных особенностей по основным направлениям – физическому, социально-коммуникативному, познавательному, речевому, художественно-эстетическому развитию.

Программа разработана в соответствии с:

- Федеральным законом от 29.12.2012 г. № 273-ФЗ «Об образовании в Российской Федерации»;
- Приказом Министерства образования и науки РФ от 17.10.2013 г. № 1155 «Об утверждении федерального государственного образовательного стандарта дошкольного образования»;
- Постановлением Главного государственного санитарного врача РФ от 27.10.2020 г. №32 «Об утверждении СанПиН 2.3/2.4.3590 "Санитарно-эпидемиологические требования к организации общественного питания населения» (зарегистрировано Министерством юстиции РФ от 11.11.2020г., регистрационный №60833);
- Постановлением Главного государственного санитарного врача РФ от 28.09.2020 г. №28 «Об утверждении Санитарных правил СП 2.4.3648-20 «Санитарно-эпидемиологические требования к организации воспитания и обучения, отдыха и оздоровления детей и молодежи» (зарегистрировано Министерством юстиции РФ от 18.12.2020г., регистрационный №61573);
- Постановлением Главного государственного санитарного врача РФ от 28.01.2021 №2 «Об утверждении санитарных правил и норм СанПин 1.2.3685-21 «Гигиенические нормативы и требования к обеспечению безопасности и (или) безвредности для человека факторов среды обитания» (зарегистрировано Министерством юстиции РФ от 29.01.2021г., регистрационный №62296);
- Приказом Министерства образования и науки РФ от 30.08.2013 г. № 1014 «Об утверждении порядка организации и осуществления образовательной деятельности по основным общеобразовательным программам – образовательным программам дошкольного образования»;
- Положением о рабочей программе педагогического работника МАДОУ « ДС №10 города Белогорск»
- Приказом МКУ КОДМ г Белогорск № 505 от 15.06.2015г. «Об утверждении Методических рекомендаций по составлению рабочих программ педагогов образовательных организаций, реализующих образовательные программы дошкольного образования»;
- Учебным планом МАДОУ ДС № 10;
- Основной образовательной программой дошкольного образования;
- Общеобразовательной программой дошкольного образования «От рождения до школы» под редакцией Вераксы Н.Е., Комаровой Т.С., Васильевой М.А.

- Приказом МКУ КОДМ г Белогорск № 505 от 15.06.2015г. «Об утверждении Методических рекомендаций по составлению рабочих программ педагогов образовательных организаций, реализующих образовательные программы дошкольного образования»;
- Уставом МАДОУ ДС № 10

Программа рассчитана на один учебный год - с 1 сентября 2021 года по 31 мая 2022 года.

1.1.2. Цель и задачи реализации Программы

Цель Программы: создание условий для всестороннего развития психических и физических качеств в детей в соответствии с возрастными и индивидуальными особенностями, формирование основ базовой культуры личности, обеспечение безопасности жизнедеятельности дошкольника.

Задачи:

1. Охрана и укрепление физического и психического здоровья детей, в том числе их эмоционального благополучия;
2. Обеспечение равных возможностей для полноценного развития каждого ребёнка в период дошкольного детства независимо от места проживания, пола, нации, языка, социального статуса, психофизиологических и других особенностей (в том числе ограниченных возможностей здоровья);
3. Обеспечение преемственности целей, задач и содержания образования, реализуемых в рамках образовательных программ различных уровней (далее - преемственность основных образовательных программ дошкольного и начального общего образования);
4. Создание благоприятных условий развития детей в соответствии с их возрастными и индивидуальными особенностями и склонностями, развитие способностей и творческого потенциала каждого ребёнка как субъекта отношений с самим собой, другими детьми, взрослыми и миром;
5. Объединение обучения и воспитания в целостный образовательный процесс на основе духовно-нравственных и социокультурных ценностей и принятых в обществе правил и норм поведения в интересах человека, семьи, общества;
6. Формирование общей культуры личности детей, в том числе ценностей здорового образа жизни, развитие их социальных, нравственных, эстетических, интеллектуальных, физических качеств, инициативности, самостоятельности и ответственности ребёнка, формирование предпосылок учебной деятельности;
7. Обеспечение вариативности и разнообразия содержания Программы организационных форм дошкольного образования, возможности формирования Программ различной направленности с учётом образовательных потребностей, способностей и состояния здоровья детей;
8. Формирование социокультурной среды, соответствующей возрастным, индивидуальным, психологическим и физиологическим особенностям детей;
9. Обеспечение психолого-педагогической поддержки семьи и повышение компетентности родителей (законных представителей) в вопросах развития и образования, охраны и укрепления здоровья детей.

Программа определяет содержание и организацию образовательной деятельности на уровне дошкольного образования для детей от 6 до 7 лет.

Программа формируется как программа психолого-педагогической поддержки позитивной социализации и индивидуализации, развития личности детей раннего возраста и определяет комплекс основных характеристик дошкольного образования (объем, содержание и планируемые результаты в виде целевых ориентиров дошкольного образования).

Программа направлена на:

- создание условий развития ребенка, открывающих возможности для его позитивной социализации, его личностного развития, развития инициативы и творческих способностей на основе сотрудничества со взрослыми и сверстниками и соответствующим возрасту видам деятельности;
- на создание развивающей образовательной среды, которая представляет собой систему условий социализации и индивидуализации детей.

1.1.3. Принципы и подходы к формированию программы

2. Принцип гуманизма - веры в возможности ребенка. Реализация гуманистического подхода предполагает поиск позитивных ресурсов для преодоления возникших трудностей и проблем, сохранения веры в положительные качества и силы человека. Основа взаимоотношений с ребенком - вера в позитивные силы и возможности ребенка. Решение проблемы с максимальной пользой и в интересах ребёнка.
3. Принцип системного подхода – предполагает понимание человека как целостной системы. В соответствии с принципом системности организация коррекционно-развивающей работы с детьми, имеющими трудности в развитии, должна опираться на компенсаторные силы и возможности ребенка. Единство диагностики, коррекции и развития, т. е. системный подход к анализу особенностей развития и коррекции нарушений детей с ограниченными возможностями здоровья. Всесторонний многоуровневый подход специалистов различного профиля, взаимодействие и согласованность их действий в решении проблем ребёнка, а также участие в данном процессе всех участников образовательного процесса.
4. Принцип непрерывности гарантирует ребёнку и его родителям (законным представителям) непрерывность помощи до полного решения проблемы или определения подхода к её решению.
5. Принцип реальности предполагает, прежде всего, учет реальных возможностей ребенка и ситуации. Коррекционно-развивающая работа должна опираться на комплексное, всестороннее и глубокое изучение личности ребенка.
6. Принцип деятельностного подхода предполагает опору коррекционно-развивающей работы на ведущий вид деятельности, свойственный возрасту, а также его целенаправленное формирование, так как только в деятельности происходит развитие и формирование ребенка.
7. Принцип индивидуально-дифференцированного подхода предполагает изменения, форм и способов коррекционно-развивающей работы в зависимости от индивидуальных особенностей ребенка, целей работы, позиции и возможностей специалистов. Даже при

использовании групповых форм работы коррекционно- развивающие воздействия должны быть направлены на каждого отдельного ребенка, учитывать его состояние в каждый данный момент, проводится в соответствии с его индивидуальным темпом развития.

8. Принцип рекомендательного характера оказания помощи обеспечивает соблюдение гарантированных законодательством прав родителей (законных представителей) детей с нарушениями зрения выбирать формы получения детьми образования, образовательные учреждения, защищать законные права и интересы детей, включая обязательное согласование с родителями (законными представителями) вопроса о направлении (переводе) детей с нарушениями зрения в специальные (коррекционные) образовательные учреждения (группы).

Содержание Программы отражает следующие аспекты образовательной среды для ребенка дошкольного возраста:

- предметно-пространственная развивающая образовательная среда;
- характер взаимодействия с взрослыми;
- характер взаимодействия с другими детьми;
- система отношений ребенка к миру, к другим людям, к себе самому.

Программа состоит из обязательной части и части, формируемой участниками образовательных отношений.

Обязательная часть Программы предполагает комплексность подхода, обеспечивая развитие детей во всех пяти взаимодополняющих образовательных областях.

В части, формируемой участниками образовательных отношений, представлены Программы, направленные на развитие детей в одной или нескольких образовательных областях, видах деятельности и культурных практиках (далее - парциальные образовательные программы), методики, формы организации образовательной работы.

Программа реализуется в организованных и самостоятельных формах обучения. Систематическое обучение осуществляется при специально организованной образовательной деятельности (далее - ООД).

Обе части являются взаимодополняющими и необходимыми с точки зрения реализации ФГОС ДО.

Обязательная часть Программы разработана на основе примерной основной общеобразовательной программы дошкольного образования «От рождения до школы» (под ред. Н. Е. Вераксы, Т. С. Комаровой, М. А. Васильевой).

Решение программных образовательных задач предусматривается не только в рамках специальной ООД, но и в ходе режимных моментов - как в совместной деятельности взрослого и детей, так и в самостоятельной деятельности детей.

Часть, формируемая участниками образовательных отношений, направлена на социально-коммуникативное и познавательное развитие дошкольников и реализуется на основе региональной программы «Ребёнок и дорога».

Программа «Ребенок и дорога» предназначена для обучения правилам дорожного движения и правилам безопасного поведения на дорогах детей дошкольного возраста с 3 до 7 лет, воспитывает законопослушного гражданина с раннего детства, формирует навыки безопасного поведения на дорогах. Цель программы – формирование навыков безопасного поведения на дорогах, осознанного поведения в той или иной ситуации. Программа рекомендована Министерством образования РФ.

1.1.4. Возрастные и индивидуальные особенности детей подготовительной группы (от 6 до 7 лет)

К 7 годам скелет ребенка становится более крепким, поэтому он может выполнять различные движения, которые требуют гибкости, упругости, силы. Его тело приобретает заметную устойчивость, чему способствует усиленный рост ног. Ноги и руки становятся более выносливыми, ловкими, подвижными. В этом возрасте дети уже могут совершать довольно длительные прогулки, долго бегать, выполнять сложные физические упражнения.

У семилетних детей отсутствуют лишние движения. Ребята уже самостоятельно, без специальных указаний взрослого, могут выполнить ряд движений в определенной последовательности, контролируя их, изменяя (произвольная регуляция движений). Ребенок уже способен достаточно адекватно оценивать результаты своего участия в подвижных и спортивных играх соревновательного характера. Удовлетворение полученным результатом доставляет ребенку радость и поддерживает положительное отношение к себе и своей команде («мы выиграли, мы сильнее»).

Имеет представление о своем физическом облике (высокий, толстый, худой, маленький и т.п.) и здоровье, заботиться о нем. Владеет культурно-гигиеническими навыками и понимает их необходимость.

К семи годам у ребенка ярко проявляется уверенность в себе и чувство собственного достоинства, умение отстаивать свою позицию в совместной деятельности. Семилетний ребенок способен к волевой регуляции поведения, преодолению непосредственных желаний, если они противоречат установленным нормам, данному слову, обещанию. Способен проявлять волевые усилия в ситуациях выбора между «можно» и «нельзя», «хочу» и «должен». Проявляет настойчивость, терпение, умение преодолевать трудности. Может сдерживать себя, высказывать просьбы, предложения, несогласие в социально приемлемой форме. Произвольность поведения — один из важнейших показателей психологической готовности к школе.

Самостоятельность ребенка проявляется в способности без помощи взрослого решать различные задачи, которые возникают в повседневной жизни (самообслуживание, уход за растениями и животными, создание среды для самостоятельной игры, пользование простыми безопасными приборами — включение освещения, телевизора, проигрывателя и т.п.).

В сюжетно-ролевых играх дети 7-го года жизни начинают осваивать сложные взаимодействия людей, отражающих характерные значимые жизненные ситуации, например, свадьбу, болезнь и т.п. Игровые действия становятся более сложными, обретают особый смысл, который не всегда открывается взрослому. Игровое пространство усложняется. В нем может быть несколько центров, каждый из которых поддерживает свою сюжетную линию. При этом дети способны отслеживать поведение партнеров по всему игровому пространству и менять свое поведение в зависимости от места в нем (например, ребенок обращается к продавцу не просто как покупатель/, а как покупатель-мама). Если логика игры требует появления новой роли, то ребенок может по ходу игры взять на себя новую роль, сохранив при этом роль, взятую ранее.

Семилетний ребенок умеет заметить изменения настроения взрослого и сверстника, учесть желания других людей; способен к установлению устойчивых контактов со сверстниками. Ребенок семи лет отличается большим богатством и глубиной переживаний, разнообразием их проявлений и в то же время большей сдержанностью эмоций. Ему свойственно «эмоциональное предвосхищение» - предчувствие собственных переживаний и переживаний других людей, связанных с результатами тех или иных действий и поступков («Если я подарю маме свой рисунок, она очень обрадуется»).

Происходит активное развитие диалогической речи. Диалог детей приобретает характер скоординированных предметных и речевых действий. В недрах диалогического общения старших дошкольников зарождается и формируется новая форма речи - монолог.

Дошкольник внимательно слушает рассказы родителей, что у них произошло на работе, живо интересуется тем, как они познакомились, при встрече с незнакомыми людьми спрашивают, кто это, есть ли у них дети и т.п.

У детей продолжает развиваться речь: ее звуковая сторона, грамматический строй, лексика. Развивается связная речь. В высказываниях детей отражаются как расширяющийся словарь, так и характер обобщений, формирующихся в этом возрасте. Дети начинают активно употреблять обобщающие существительные, синонимы, антонимы, прилагательные и т.д.

Познавательные процессы претерпевают качественные изменения; развивается произвольность действий. Наряду с наглядно-образным мышлением появляются элементы словесно-логического мышления. Продолжают развиваться навыки обобщения и рассуждения, но они еще в значительной степени ограничиваются наглядными признаками ситуации. Продолжает развиваться воображение, однако часто приходится констатировать снижение развития воображения в этом возрасте в сравнении со старшей группой. Это можно объяснить различными влияниями, в том числе средств массовой информации, приводящими к стереотипности детских образов. Внимание становится произвольным, в некоторых видах деятельности время произвольного сосредоточения достигает 30 минут. У детей появляется особый интерес к печатному слову, математическим отношениям. Они с удовольствием узнают буквы, овладевают звуковым анализом слова, счетом и пересчетом отдельных предметов.

К 7 годам дети в значительной степени освоили конструирование из строительного материала. Они свободно владеют обобщенными способами анализа как изображений, так и построек. Свободные постройки становятся симметричными и пропорциональными. Дети точно представляют себе последовательность, в которой будет осуществляться постройка. В этом возрасте дети уже могут освоить сложные формы сложения из листа бумаги и придумывать собственные. Усложняется конструирование из природного материала.

В изобразительной деятельности детей 6-7 лет рисунки приобретают более детализированный характер, обогащается их цветовая гамма. Более явными становятся различия между рисунками мальчиков и девочек. Мальчики охотно изображают технику, космос, военные действия; девочки обычно рисуют женские образы: принцесс, балерин, и т.д. Часто встречаются бытовые сюжеты: мама и дочка, комната и т.п. При правильном подходе у детей формируются художественно-творческие способности в изобразительной деятельности. Изображение человека становится еще более детализированным и пропорциональным. Появляются пальцы на руках, глаза, рот, нос, брови, подбородок. Одежда может быть украшена различными деталями. Предметы, которые дети лепят и вырезают, имеют различную форму, цвет, строение, по-разному расположены в пространстве. Вместе с тем могут к 7-ми годам передать конкретные свойства предмета с натуры. Семилетнего ребенка характеризует активная деятельностная позиция, готовность к спонтанным решениям, любопытство, постоянные вопросы к взрослому, способность к речевому комментированию процесса и результата собственной деятельности, стойкая мотивация достижений, развитое воображение. Процесс создания продукта носит творческий поисковый характер: ребенок ищет разные способы решения одной и той же задачи. Ребенок семи лет достаточно адекватно оценивает результаты своей деятельности по сравнению с другими детьми, что приводит к становлению представлений о себе и своих возможностях. Значительно обогащается индивидуальная интерпретация музыки. Ребенок определяет, к какому жанру принадлежит прослушанное произведение. Чисто и выразительно поет, правильно передавая мелодию (ускоряя, замедляя). Дошкольник может самостоятельно придумать и показать танцевальное или ритмическое движение.

1.2. Планируемые результаты освоения Программы

Специфика дошкольного детства и системные особенности дошкольного образования делают неправомерными требования от ребёнка дошкольного возраста конкретных образовательных достижений. Поэтому результаты освоения Программы представлены в виде целевых ориентиров дошкольного образования и представляют собой возрастные характеристики возможных достижений ребёнка к концу дошкольного образования.

Целевые ориентиры:

- не подлежат непосредственной оценке;
- не являются непосредственным основанием оценки как итогового, так и промежуточного уровня развития детей;
- не являются основанием для их формального сравнения с реальными достижениями детей;
- не являются основой объективной оценки соответствия установленным требованиям образовательной деятельности и подготовки детей;
- не являются непосредственным основанием при оценке качества образования.

Педагогический мониторинг освоения ООП ДО проводится два раза в год: октябрь, апрель.

ОО	Планируемые промежуточные результаты (по примерной программе «От рождения до школы» под ред. Н.Е. Вераксы, Т.С. Комаровой, М.А. Васильевой)
	Подготовительная к школе
СКР	<ul style="list-style-type: none"> -Самостоятельно отбирает или придумывает разнообразные сюжеты игр. -Придерживается в процессе игры намеченного замысла, оставляя место для импровизации. Находит новую трактовку роли и исполняет ее. Может моделировать предметно-игровую среду. -В дидактических играх договаривается со сверстниками об очередности ходов, выборе карт, схем; проявляет себя терпимым и доброжелательным партнером. -Понимает образный строй спектакля: оценивает игру актеров, средства выразительности и оформление постановки. -В беседе о просмотренном спектакле может высказать свою точку зрения. -Владеет навыками театральной культуры: знает театральные профессии, правила поведения в театре. -Участвует в творческих группах по созданию спектаклей («режиссеры», «актеры», «костюмеры», «оформители» и т. д.). -Самостоятельно ухаживает за одеждой, устраняет беспорядок в своем внешнем виде. -Ответственно выполняет обязанности дежурного по столовой, в уголке природы. -Проявляет трудолюбие в работе на участке детского сада. - Может планировать свою трудовую деятельность; отбирать материалы, необходимые для занятий, игр. -Соблюдает элементарные правила организованного поведения в детском саду, поведения на улице и в транспорте, дорожного движения. -Различает и называет специальные виды транспорта («Скорая помощь», «Пожарная», «Милиция»), объясняет их назначение. -Понимает значения сигналов светофора. - Узнает и называет дорожные знаки «Пешеходный переход», «Дети». «Остановка общественного транспорта», «Подземный пешеходный переход», «Пункт медицинской помощи». - Различает проезжую часть, тротуар, подземный пешеходный переход, пешеходный переход «Зебра». -Знает и соблюдает элементарные правила поведения в природе (способы безопасного взаимодействия с растениями и животными, бережного отношения к окружающей природе)
ПР	Формирование элементарных математических представлений. <ul style="list-style-type: none"> -Самостоятельно объединяет различные группы предметов, имеющие общий признак, в единое множество и удаляет из множества отдельные его части (часть предметов). Устанавливает связи и отношения между целым множеством и различными его частями (частью); находит части целого множества и целое по известным частям. -Считает до 10 и дальше (количественный, порядковый счет в пределах 20). -Называет числа в прямом (обратном) порядке до 10, начиная с любого числа натурального ряда (в пределах 10). -Соотносит цифру (0-9) и количество предметов. - Составляет и решает задачи в одно действие на сложение и вычитание, пользуется цифрами и арифметическими знаками (+, —, -=). -Различает величины: длину (ширину, высоту), объем (вместимость), массу (вес предметов) и способы их измерения. -Измеряет длину предметов, отрезки прямых линий, объемы жидких и сыпучих веществ с помощью условных мер. Понимает зависимость между величиной меры и числом (результатом измерения). -Умеет делить предметы (фигуры) на несколько равных частей; сравнивать целый предмет и его часть. -Различает, называет: отрезок, угол, круг (овал), многоугольники (треугольники, четырехугольники, пятиугольники и др.), шар, куб. Проводит их . сравнение. -Ориентируется в окружающем пространстве и на плоскости (лист, страница, поверхность стола и др.), обозначает взаимное расположение и направление движения объектов; пользуется знаковыми обозначениями. -Умеет определять временные отношения (день—неделя—месяц); время по часам с точностью до 1 часа. -Знает состав чисел первого десятка (из отдельных единиц) и состав чисел первого пятка из двух меньших.

	<ul style="list-style-type: none"> -Умеет получать каждое число первого десятка, прибавляя единицу к предыдущему и вычитая единицу из следующего за ним в ряду. -Знает монеты достоинством 1, 5, 10 копеек; 1, 2, 5 рублей. -Знает название текущего месяца года; последовательность всех дней недели, времен года. <p>Формирование целостной картины мира.</p> <ul style="list-style-type: none"> -Имеет разнообразные впечатления о предметах окружающего мира. -Выбирает и группирует предметы в соответствии с познавательной задачей. -Знает герб, флаг, гимн России. -Называет главный город страны. -Имеет представление о родном крае; его достопримечательностях. -Имеет представления о школе, библиотеке. -Знает некоторых представителей животного мира (звери, птицы, пресмыкающиеся, земноводные, насекомые). -Знает характерные признаки времен года и соотносит с каждым сезоном особенности жизни людей, животных, растений. -Знает правила поведения в природе и соблюдает их. -Устанавливает элементарные причинно-следственные связи между природными явлениями.
РР	<ul style="list-style-type: none"> -Пересказывает и драматизирует небольшие литературные произведения; составляет по плану и образцу рассказы о предмете, по сюжетной картинке, набору картин с фабульным развитием действия. -Употребляет в речи синонимы, антонимы, сложные предложения разных видов. -Различает понятия «звук», «слог», «слово», «предложение». Называет в последовательности слова в предложении, звуки и слоги в словах. Находит в предложении слова с заданным звуком, определяет место звука в слове. -Различает жанры литературных произведений. -Называет любимые сказки и рассказы; знает наизусть 2-3 любимых стихотворения, 2-3 считалки, 2-3 загадки. -Называет 2-3 авторов и 2-3 иллюстраторов книг. -Выразительно читает стихотворение, пересказывает отрывок из сказки, рассказа.
ХЭР	<ul style="list-style-type: none"> -Различает виды изобразительного искусства: живопись, графика, скульптура, декоративно-прикладное и народное искусство. -Называет основные выразительные средства произведений искусства. <p>-Рисование.</p> <ul style="list-style-type: none"> -Создает индивидуальные и коллективные рисунки, декоративные, предметные и сюжетные композиции на темы окружающей жизни, литературных произведений. -Использует разные материалы и способы создания изображения. <p>-Лепка. Лепит различные предметы, передавая их форму, пропорции, позы и движения; создает сюжетные композиции из 2-3 и более изображений.</p> <ul style="list-style-type: none"> -Выполняет декоративные композиции способами наклепа и рельефа. Расписывает вылепленные изделия по мотивам народного искусства. <p>-Аппликация. Создает изображения различных предметов, используя бумагу разной фактуры и способы вырезания и обрывания.</p> <ul style="list-style-type: none"> -Создает сюжетные и декоративные композиции. -Узнает мелодию Государственного гимна РФ. -Определяет жанр прослушанного произведения (марш, песня, танец) и инструмент, на котором оно исполняется. -Определяет общее настроение, характер музыкального произведения. -Различает части музыкального произведения (вступление, заключение, запев, припев). -Может петь песни в удобном диапазоне, исполняя их выразительно, правильно передавая мелодию (ускоряя, замедляя, усиливая и ослабляя звучание).

	<p>-Может петь индивидуально и коллективно, с сопровождением и без него.</p> <p>-Умеет выразительно и ритмично двигаться в соответствии с разнообразным характером музыки, музыкальными образами; передавать несложный музыкальный ритмический рисунок.</p> <p>-Умеет выполнять танцевальные движения (шаг с притопом, приставной шаг с приседанием, пружинящий шаг, боковой галоп, переменный шаг).</p> <p>-Инсценирует игровые песни, придумывает варианты образных движений в играх и хороводах.</p> <p>-Исполняет сольно и в ансамбле на ударных и звуковысотных детских музыкальных инструментах несложные песни и мелодии.</p> <p>конструктивная деятельность. Способен соотносить конструкцию предмета с его назначением.</p> <p>-Способен создавать различные конструкции одного и того же объекта.</p> <p>-Может создавать модели из пластмассового и деревянного конструкторов по рисунку и словесной инструкции</p>
ФР	<p>-Усвоил основные культурно-гигиенические навыки (быстро и правильно умывается, насухо вытирается, пользуясь только индивидуальным полотенцем, чистит зубы, полощет рот после еды, моет ноги перед сном, правильно пользуется носовым платком и расческой, следит за своим внешним видом, быстро раздевается и одевается, вешает одежду в определенном порядке, следит за чистотой одежды и обуви).</p> <p>-Имеет сформированные представления о здоровом образе жизни (об особенностях строения и функциями организма человека, о важности соблюдения режима дня, о рациональном питании, о значении двигательной активности в жизни человека, о пользе и видах закаляющих процедур, о роли солнечного света, воздуха и воды в жизни человека и их влиянии на здоровье).</p> <p>-Выполняет правильно все виды основных движений (ходьба, бег, прыжки, метание, лазанье).</p> <p>-Может прыгать на мягкое покрытие с высоты до 40 см; мягко приземляться, прыгать в длину с места на расстояние не менее 100 см, с разбега - 180 см; в высоту с разбега - не менее 50 см; прыгать через короткую и длинную скакалку разными способами.</p> <p>-Может перебрасывать набивные мячи (вес 1 кг), бросать предметы в цель из разных исходных положений, попадать в вертикальную и горизонтальную цель с расстояния 4-5 м, метать предметы правой и левой рукой на расстояние 5-12 м, метать предметы в движущуюся цель.</p> <p>-Умеет перестраиваться в 3-4 колонны, в 2-3 круга на ходу, в две шеренги после расчета на «первый-второй», соблюдать интервалы во время передвижения.</p> <p>-Выполняет физические упражнения из разных исходных положений четко и ритмично, в заданном темпе, под музыку, по словесной инструкции.</p> <p>-Следит за правильной осанкой.</p> <p>-Ходит на лыжах переменным скользящим шагом на расстояние 3 км, поднимается на горку и спускается с нее, тормозит при спуске.</p> <p>-Участствует в играх с элементами спорта (городки, бадминтон, баскетбол, футбол, хоккей, настольный теннис).</p>

Цикл наблюдения можно представить в виде следующих составляющих этапов:

1. Оценка текущей стадии развития (возрастные нормы берутся лишь в качестве отправных ориентиров). Выявить, дало ли наблюдение нужную информацию.
2. Планирование индивидуальной работы с ребёнком. Определение реальных целей и конкретных задач.
3. Выявление сильных сторон и интересов. Новые наблюдения.
4. Планирование индивидуальной работы с ребёнком. Определение реальных целей и конкретных задач.
5. Выполнение запланированной работы с ребёнком и проведение дальнейших наблюдений.
6. Мониторинг. Сравнение новых показателей развития ребёнка с результатами предыдущего наблюдения.

Педагогический мониторинг освоения ООП ДО проводится два раза в год: октябрь,

апрель.

2. СОДЕРЖАТЕЛЬНЫЙ РАЗДЕЛ

2.1. Планирование образовательной деятельности

2.1.1. Учебный план

План составлен в соответствии с основной образовательной программой дошкольного образования, разработанной в соответствии с ФГОС ДО и утвержденной в ДОУ.

Система работы психолого-педагогической поддержки позитивной социализации и индивидуализации развития детей дошкольного возраста ориентирована на создание условий социальной ситуации развития дошкольников, открывающей возможности позитивной социализации ребенка, его всестороннего личностного морально-нравственного развития, развития инициативы и творческих способностей на основе существующих дошкольному возрасту видов деятельности (игры, изобразительная деятельность, конструирования, восприятия сказки и др.), сотрудничества со взрослыми и сверстниками.

При разработке учебного плана учтены общие подходы и рекомендации по его составлению:

- количество областей и часов в каждой части определяет обязательную нагрузку и соответствует рекомендациям ФГОС ДО;
- количество учебных часов, определяющих общую максимально допустимую нагрузку обучающихся, не превышает количества часов, соответствует требованиям СанПиН;
- соблюдается преемственность.

Учебный план

Обязательная часть (80%)		
Образовательная область	ООД	Количество ООД в неделю
Познавательное развитие	Формирование целостной картины мира – ФЦКМ	1
	Формирование элементарных математических представлений – ФЭМП	2
Речевое развитие	Развитие речи	2
Художественно-эстетическое развитие	Рисование	1
	Лепка	1
	Аппликация	1
	Музыка	2
Физическое развитие	Физическая культура	3
Итого:		13
Часть, формируемая участниками образовательного процесса (20%)		
Речевое развитие	Чтение художественной литературы	Реализуется в совместной деятельности взрослого и детей в различных видах деятельности,

Познавательное развитие	Познавательно-исследовательская деятельность	в самостоятельной деятельности детей в режимных моментах
	Конструктивно-модельная деятельность	
Социально-коммуникативное развитие	«Ребёнок и дорога»	1
	«Приобщение к истокам РНК »	1
Общий объём ООД (100%)		15

Образовательная деятельность в ходе режимных моментов

Вид деятельности	Периодичность	Образовательные области
Утренняя гимнастика	ежедневно	Физическое развитие, социально-коммуникативное развитие, художественно-эстетическое развитие
Комплексы закаливающих процедур, гигиенические процедуры	ежедневно	Физическое развитие, социально-коммуникативное развитие, художественно-эстетическое развитие
	ежедневно	Физическое развитие, социально-коммуникативное развитие, художественно-эстетическое развитие
Ситуативные беседы при проведении режимных моментов	ежедневно	Физическое развитие, социально-коммуникативное развитие, художественно-эстетическое развитие, познавательное развитие
Чтение художественной литературы	ежедневно	Речевое развитие, познавательное развитие
Дежурство	ежедневно	Социально-коммуникативное развитие, физическое развитие
Прогулка	ежедневно	Физическое развитие, социально-коммуникативное развитие, речевое развитие, познавательное развитие

Самостоятельная деятельность детей

Вид деятельности	Периодичность	Образовательные области
Игра	ежедневно	Физическое развитие, социально-коммуникативное развитие, художественно-эстетическое развитие, познавательное развитие, речевое развитие
Самостоятельная деятельность детей в центрах развития	ежедневно	Физическое развитие, социально-коммуникативное развитие (труд), художественно-эстетическое развитие (продуктивная деятельность), познавательное развитие, речевое развитие (чтение художественной литературы)

План образовательной работы с детьми

Режимные моменты Образовательная деятельность	Утро: дежурство, поручения, свободное общение на разные темы, решение проблемных ситуаций, рассматривание, утренняя гимнастика, гигиенические процедуры, завтрак, игры малой подвижности, артикуляционная и пальчиковая гимнастика.	Игры, подготовка к прогулке. Возвращение с прогулки, гигиенические процедуры, обед,	Вечер: оздоровительные и закаливающие мероприятия, гигиенические процедуры, полдник, игры
--------------------------------------------------	----------------------------------------------------------------------------------------------------------------------------------------------------------------------------------------------------------------------------------------	-------------------------------------------------------------------------------------	----------------------------------------------------------------------------------------------

		ситуативны е разговоры		
Интеграция образовательных областей	Образовательные области, задачи которых реализуются в данной деятельности			
Совместная образовательная деятельность взрослого и детей с учетом	Группа подгр..	Совместная игровая деятельность: дидактические, развивающие интеллектуальные игры. Чтение художественной литературы. Совместный труд	Организованная образовательная деятельность по расписанию (указывается образовательная область, тема, цель). Игровая деятельность. Чтение художественной литературы	Творческие игры: сюжетно-ролевые, театрализованные, режиссерские, строительно-конструктивные, игры-фантазирование, игры- экспериментирования. Подвижные, дидактические, развивающие интеллектуальные игры. Чтение художественной литературы, видеопросмотры. Викторины, конкурсы, досуги. Совместный труд детей. Продуктивные виды деятельности. Совместная познавательно-исследовательская деятельность
	Инд.	Закрепление пройденного материала по образовательным областям: индивидуальная беседа, обучающие игры, решение проблемных ситуаций		
Создание условий для самостоятельной деятельности детей (в центрах активности)	Самостоятельная деятельность детей в различных центрах активности. Обогащение предметно-развивающей среды в группе.	Активизация детей (создание мотивации) на самостоятельную деятельность в центрах: книги, природы, художественного творчества, творческих игр и др. Создание проблемных ситуаций.	Творческие задания	

2.1.2. Комплексно-тематическое планирование

Комплексно-тематическое планирование работы учитывает возрастные, индивидуальные психологические и физиологические особенности детей. Комплексность педагогического воздействия направлена на создание условий развития ребенка, открывающих возможности для его позитивной социализации, личностного развития, развития инициативы и творческих способностей на основе сотрудничества с взрослыми и сверстниками и соответствующих возрасту видам деятельности, создание развивающей предметно пространственной среды, которая представляет собой систему условий социализации и индивидуализации детей.

Месяц/ неделя	Тема	Цели и задачи	Формы
Сентябрь			
1 неделя	Детский сад	Развивать познавательный интерес к школе, к детскому саду как к ближайшему социальному окружению ребенка.	Фотовыставка «Я и моя группа»

	День Знаний	Расширять представление о профессиях сотрудников детского сада (воспитатель, помощник воспитателя, музыкальный руководитель, врач, дворник)	
2 неделя	Ягоды	Расширять представления детей о многообразии мира растений. Учить узнавать и правильно называть ягоды.	Аппликация «Ягода-малина»
3 неделя	В лес за грибами	Расширять представления о мире грибов. Закрепление знаний о правилах безопасного поведения в природе	Викторина «Съедобное-несъедобное»
4 неделя	Игрушки	Научить выделять составные части, форму, цвет, материал; знать назначение игрушек. Составлять описательные рассказы по игрушкам. Развивать зрительную и слуховую память; активизировать словарь.	Игра-путешествие «Путешествие в мир игрушек»
Октябрь			
1 неделя	Осень. Природа. Погода.	Уточнить признаки наступления осени в живой и неживой природе. Расширение знаний детей об осени. Формирование обобщенных представлений об осени как времени года.	Праздник осени. Мини-выставка «Дары осенней природы»
2 неделя	Овощи	Закрепить знания детей об овощах; учить составлять описательные рассказы; рассказать детям о пользе овощей для человека, как источнике витаминов. Познакомить с заготовкой овощей на зиму.	Театрализованная игра «Огород»
3 неделя	Фрукты	Закрепить и уточнить знания детей о фруктах, знать когда их заготавливают как, где хранят, что можно из них приготовить; упражнять в составлении описательных рассказов по схеме.	Комментированное рисование «Верни фрукты на дерево»
4 неделя	Сад. Огород	Учить классифицировать овощи и фрукты, называть их обобщающим словом; различать овощи и фрукты по внешнему виду, запаху, вкусу, на ощупь.	Конкурс: «Собираем урожай на даче» Дидактическое упражнение: «Узнай овощи и фрукты по

			вкусу, запаху и на ощупь»
Ноябрь			
1 неделя	Символы России. День народного единства.	Познакомить детей с историей России, гербом, флагом, мелодией гимна, о том, что Российская Федерация – огромная многонациональная страна	Прослушивание мелодии гимна, рисование российского флага
2 неделя	Берегите животных!	Расширять представления о многообразии животного мира. Закреплять знания о животных родного края. Расширять представления о взаимосвязях животных со средой обитания. Воспитывать осознанное отношение к миру природы. Дать элементарные представления о способах охраны животных. Развивать творчество, инициативу, умение работать в коллективе, в процессе создания плаката «Берегите животных»	Создание плаката «Берегите животных»
3 неделя	Обувь, одежда, головные уборы	Расширять представления детей о разнообразии одежды, головных уборах и их назначении. Уточнять представления о сезонной обуви.	Игровое упражнение «Оденем Машу и Машеньку»
4 неделя	Моя семья. День матери	Закреплять представление о том, что такое семья, о некоторых родственных отношениях. Дать представление о родословной. Воспитывать заботливое, внимательное отношение к членам семьи.	Домашнее задание родителям «Древо моей семьи». Чтение стихотворений о маме.
Декабрь			
1 неделя	Зима. Природа. Погода	Расширять и обогащать знания детей об особенностях зимней природы (холода, заморозки, снегопады, сильные ветры), о деятельности людей. О безопасном поведении зимой. ии	Театрализованная игра-ситуация «Кому зимой хорошо».
2 неделя	Как звери к зиме	Дать представление о лесе как среде обитания диких животных. Познакомить с приспособлением разных	Дидактическая игра «Кто где живет». Инсценировка по сказке «Была у зайчика

	ГОТОВЯТСЯ	животных к зимним условиям.	избушка лубяная, а у лисы - ледяная».
3 неделя	Готовимся к Новому году	Привлекать к активному разнообразному участию в подготовке к празднику и его проведении. Воспитывать чувство удовлетворения от участия в коллективной праздничной деятельности	Разучивание игр «Дед Мороз и дети», «Не выпускай». Рисование «Наша нарядная елка».
4 неделя	Новогодний праздник	Привлекать к активному разнообразному участию в подготовке к празднику и его поведению. Воспитывать чувство удовлетворения от участия в коллективной предпраздничной деятельности. Закладывать основы праздничной культуры. Вызвать эмоциональное отношение к предстоящему празднику, желание активно участвовать в его подготовке.	Дидактическая игра «Назови елочное украшение» Упражнение «Какой, какая, какое, какие» Конкурс «Лучшее елочное упражнение»
Январь			
1 неделя	Рождественские каникулы		
2 неделя	Человек. Как мы устроены	Уточнить представление о внешнем облике человека, частях тела, лица. Закрепить знания об органах чувств, их роли. Формировать представление о строении тела. Закрепить представление о своей гендерной принадлежности	Дидактическое упражнение «Закончи предложение», дидактическая игра «Органы чувств».
3 неделя	Зимующие птицы	Обобщить знания детей, полученные при наблюдении за птицами. Особенности поведения птиц во время зимовки. Развивать умение сравнивать образ жизни зимующих птиц в лесу и в городе. Воспитывать в детях сочувствие, сопереживание, желание помочь птицам выжить.	Развлечение «Мы - друзья птиц»
4 неделя	Дикие животные	Закрепить и пополнить знания о диких животных, учить	С/р игра «Юные защитники

		находить знания в книгах. Развивать и поощрять познавательную активность, умение делать умозаключения, строить высказывания типа рассуждений	природы»
Февраль			
1 неделя	Животные жарких и холодных стран. Зоопарк	<p>Выявить имеющиеся у детей знания о животных жарких стран. Углубить представления о льве, тигре, слоне, обезьянах, кенгуру. Развивать интерес к экзотическим животным, желание больше узнать о них. Воспитывать доброе и чуткое отношение к животным. Дать сведения о заповедниках и зоопарках. Продолжать знакомить детей с достопримечательностями родного города.</p> <p>Выявить имеющиеся у детей знания о животных холодных стран. Углубить представления о пингвине, белом медведе, тюлене, олене, песце, зайце. Развивать интерес к экзотическим животным, желание больше узнать о них. Воспитывать доброе и чуткое отношение к животным. Дать сведения о заповедниках</p>	<p>Театрализованное представление «Где обедал воробей»</p> <p>Просмотр видеофильма «Умка»</p>
2 неделя	Опасности вокруг нас.	Уточнить правила обращения с опасными предметами. Познакомить с правилами пожарной безопасности. Закрепить представление о том, что для сохранения здоровья необходимо быть осторожным.	<p>Дидактическая игра «Что для чего нужно», чтение рассказа Л. Толстого «Пожарные собаки», дидактическая игра «Разрешается – запрещается». Совместная деятельность родителей и детей – опасные предметы вокруг нас</p>
3 неделя	День защитника	Закрепить знания о родах войск, службе в армии. Рассказать о людях, прославивших нашу страну в годы войны, о том, как мы чтим их память. Воспитывать уважение к людям военных профессий	<p>Фото-выставка «Мой папа – солдат». Праздничный концерт. Лепка «Пограничник с собакой».</p>

4 неделя	Широкая масленица	Познакомить детей с традициями и праздниками русского народа. – Масленица. Дать знания о том, почему пекут блины, сжигают чучело Масленицы, о закличках, потешках, с видами устного народного творчества	Фольклорный праздник «Широкая масленица»
Март			
1 неделя	Мамин праздник	Организовывать все виды детской деятельности (игровой, коммуникативной, трудовой, познавательно – исследовательской, продуктивной, музыкально-художественной, чтения) вокруг темы семьи, любви к маме, бабушке. Воспитывать уважение к воспитателям. Расширять гендерные представления, воспитывать в мальчиках представление о том, что мужчины должны внимательно и уважительно относиться к женщинам. Привлекать детей к изготовлению подарков маме, бабушке, воспитателям. Воспитывать бережное и чуткое отношение к самым близким людям, потребность радовать близких добрыми делами.	Дидактическое упражнение «Назови ласково». Праздничный концерт. Изготовление подарков для мам
2 неделя	В гости к мастерам Земли русской	Продолжать знакомить детей с народными традициями и обычаями, с народным декоративно-прикладным искусством (Городец, Полхов – Майдан, Гжель). Расширять представления о народных игрушках (матрёшки – городецкая, богородская, бирюльки) Знакомить с национальным декоративно-прикладным искусством. Рассказать о русской избе и других строениях, их внутреннем убранстве, предметах быта.	Фольклорный праздник Выставка детского творчества
3 неделя	Как человек охраняет природу.	Дать представление о том, как люди заботятся о природе, создают заповедники. Познакомить с красной книгой, рассказать о самых охраняемых растениях и животных региона. Воспитывать желание заботиться о природе, охранять ее.	«Плакат о защите обитателей леса».

4 неделя	Весна. Природа. Погода	Формировать обобщенное представление о весне как о времени года, приспособленности растений и животных к изменениям в природе. Расширять знания о характерных признаках весны (прилет птиц, тает снег, трава и цветы быстрее появляются на солнечной стороне, чем в тени)	Чтение стихотворений о весне. Слушание музыкальной композиции «Песня о весне». Исполнение песни «Весна». Коллективная аппликация «Весенний ковер».
Апрель			
1 неделя	Вода – волшебница. Вода и ее обитатели	Дать знание о значении воды в жизни человека, растений и животных, о ее состояниях. Уточнить знания о водных обитателях. Дать знания о правилах безопасного поведения на воде. Уточнить знания о водных видах спорта и пользе водных процедур для здоровья	Д/и «Кто живет в воде». Д/у «Назови водные виды спорта». Отгадывание загадок. Подвижная игра «Морская фигура».
2 неделя	Опасности вокруг нас.	Уточнить правила обращения с опасными предметами. Познакомить с правилами пожарной безопасности. Закрепить представление о том, что для сохранения здоровья необходимо быть осторожным.	Дидактическая игра «Что для чего нужно», чтение рассказа Л. Толстого «Пожарные собаки», дидактическая игра «Разрешается – запрещается». Совместная деятельность родителей и детей – опасные предметы вокруг нас.
3 неделя	О первых полётах в космос и первом космонавте	Закрепить знания детей о том, что 12 апреля – День космонавтики. Первым космонавтом был гражданин России – Юрий Гагарин. Дать знания о том, что полёт человека в космос – это плод труда многих людей: учёных конструкторов, механиков, врачей.	Спортивное развлечение «Готовимся к полёту»
4 неделя	Лес весной. Первоцветы	Вызвать у детей интерес к окружающему миру, формировать реалистическое представление об окружающей нас природе, желание стать другом природы, беречь и охранять её. Расширить представления и знания детей о весенних лесных первоцветах, об их значении в нашей жизни. Учить	КВН «Знатоки цветов»

		любоваться растущими цветами, видеть и понимать их красоту, беречь прекрасные творения природы. Объяснить детям, что сорванный цветок семян не оставляет.	
Май			
1 неделя	Этот День Победы.	Воспитывать детей в духе патриотизма, любви к Родине. Расширять знания о героях Великой Отечественной войны, о победе нашей страны в войне. Знакомить с памятниками героям Великой Отечественной войны.	Чтение стихотворений. Пение военных песен. Игровые упражнения «Кто быстрее?», «Ловкие ребята». Рисование «Салют победы».
2 неделя	Насекомые	Расширить знания и представления детей об особенностях внешнего вида и жизненных проявлениях насекомых: бабочках, муравьях, пчёлах, жуках, местах их обитания. Учить анализировать, устанавливать простейшие причинно-следственные связи, делать обобщения.	КВН «Наши шестиногие друзья»
3 неделя	Путешествие в страну здоровейка	<p>Приобщить детей и их родителей к здоровому образу жизни. Развивать креативность, творческую активность детей. Формировать умение самовыражения, самопознания у воспитанников. Развивать желание у детей активно участвовать в жизни детского сада.</p> <p>Воспитывать привычку и потребность в здоровом образе жизни. Вызывать интерес к спорту и туризму, физическим упражнениям.</p> <p>Воспитывать у детей потребность быть здоровыми, не бояться лечиться.</p>	Музыкально-спортивное развлечение
4 неделя	Лето красное. Природа расцветает	Формировать у детей обобщенное представление о лете как о времени года, признаках лета. Расширять и обогащать представления о влиянии тепла солнечного света на жизнь людей.	Коллективное рисование «Бабочки летают над лугом». Театрализованная игра-ситуация «Летом закаляйся».

2.2. Перспективный план работы с родителями

Месяц	Название мероприятия
Сентябрь	<ol style="list-style-type: none"> 1. Организационное родительское собрание «Подготовка к школе» 2.. Консультация для родителей «Возрастные особенности ребёнка 6-7 лет». 3. Памятка для родителей «На пути к школе». 4. Анкетирование родителей «Готовность ребёнка к началу школьного обучения». 5. Оформление информационного центра для родителей на осеннюю тему. «Золотая осень»
Октябрь	<ol style="list-style-type: none"> 1. Консультация «Что должен уметь ребёнок к 1 сентября?». 2. Индивидуальные беседы с родителями о необходимости проводить вакцинацию против гриппа. 3. Консультация для родителей «Профилактика гриппа и ОРВИ» 4. Консультация «Закаливание». 5. Привлечение родителей к подготовке осеннего утренника.
Ноябрь	<ol style="list-style-type: none"> 1. Консультация «Подвижная игра - как средство физического развития личности» 2. Анкетирование родителей на тему «Какой вы родитель?». 3. Беседа «Одежда детей в группе». 4. Акция «Помоги тем, кто рядом». 5. Совместное изготовление родителей с детьми кормушек для птиц (памятка для родителей на тему «Способы изготовления кормушек»). 6. Родительское собрание «Семья на пороге школьной жизни ребёнка»
Декабрь	<ol style="list-style-type: none"> 1. Оформление информационного центра для родителей на зимнюю тему «Здравствуй, гостья Зима!». 2 Подготовка к Новогоднему празднику (оформление группы и музыкального зала). 3. Подготовка подарков на Новый год. 4. Информация на стенд для родителей на тему «Новогодние советы, приметы, развлечения, конкурсы», «Скоро, скоро Новый год!» 5. Памятка для родителей «Правила перевозки детей в автомобиле».
Январь	<ol style="list-style-type: none"> 1. Консультация «Вам пора в школу». 2. Анкетирование родителей «Определение готовности ребёнка к школе» 3. Индивидуальные беседы на тему «Закаливание – одна из форм профилактики простудных заболеваний детей». 4. Консультация «Первая помощь при обморожении». 5. Памятка для родителей: «Навыки этикета, которыми могут овладеть дети старшего дошкольного возраста (подготовительная к школе группа)».

Февраль	<ol style="list-style-type: none"> 1. Фотоколлаж на тему: «Мы с папой». 2. Консультация «Роль семьи в воспитании детей». 3. Консультация «Формирование интереса у детей 6-7 года жизни к людям разных профессий». 4. Консультация «Азбука дорожного движения». 5. Памятка для родителей «Если ребёнок провинился». 6. Родительское собрание «Защита прав и достоинств ребёнка»
Март	<ol style="list-style-type: none"> 1. Оформление информационного центра для родителей на весеннюю тему «Весна – Красна снова в гости к нам пришла». 2. Фотоколлаж на тему: «Моя мама». 3. Подготовка к весеннему празднику 8 Марта. 4. Советы родителям: «Детско-родительские отношения в современных семьях» 5. Памятка для родителей «Наказывая, подумай: «Зачем?»»
Апрель	<ol style="list-style-type: none"> 1 Консультация «Формирование культуры трапезы». 2. Консультация «Правила безопасности дорожного движения для детей и родителей» 3. Информация для родителей «Праздник – Светлая Пасха!» 4. Родительское собрание «Итоги года» 5. Фотовыставка «Вот как мы живём!» 6. Консультация «Основы нравственных отношений в семье»
Май	<ol style="list-style-type: none"> 1. Памятка для родителей «Рекомендации родителям будущих школьников» 2. Информация для родителей «15 мая - День Семьи» 3. Подготовка к выпускному утреннику. 4. Консультация «Профилактика детского травматизма в летний оздоровительный период». 5. Памятка родителям будущих первоклассников

3. ОРГАНИЗАЦИОННЫЙ РАЗДЕЛ

3.1. Расписание организованной образовательной деятельности (далее – ООД)

Понедельник	1. Познавательное развитие - ФЦКМ 2. Художественно-эстетическое развитие – лепка/аппликация 3. Художественно-эстетическое развитие - музыка	9.00-9.30 9.40-10.10 10.20-11.50
Вторник	1. Познавательное развитие - ФЭМП 2. Речевое развитие - развитие речи 3. Физическое развитие - физкультура	9.00-9.30 9.40-10.10 10.20-10.50
Среда	1. Художественно-эстетическое развитие – рисование 2. Художественно-эстетическое развитие – музыка 3. Социально-коммуникативное развитие – «Ребенок и дорога»	9.00-9.30 9.40-10.10 16.00-16.30
Четверг	1. Познавательное развитие - ФЭМП 2. Речевое развитие - развитие речи 3. Физическое развитие – физкультура на прогулке	9.00-9.30 9.40-10.10 11.10-11.40
Пятница	1. Художественно-эстетическое развитие – рисование 2. Физическое развитие - физкультура 3. Приобщение к истокам РНК	9.00-9.30 9.40-10.10 16.00-16.30

3.2. Режим дня на холодный и тёплый период года

Режим дня составлен с расчетом на 10-часовое пребывание ребенка в детском саду. Режим скорректирован с учетом работы конкретного дошкольного учреждения (контингента детей, климата в регионе, времени года, длительности светового дня и т. п.). При осуществлении режимных моментов необходимо учитывать индивидуальные особенности ребенка (длительность сна, вкусовые предпочтения, характер и т. д.).

Режим для детей от 1 года до 7 лет на холодный период года

(с 1 сентября по 31 мая)

Режимные мероприятия	первая младшая группа от 1,5 до 3 лет	младшая группа от 3-4 лет	Средняя группа от 4 до 5 лет	Старшая группа от 5 до 6 лет	Подготовительная группа от 6 до 7 лет
Приход детей в детский сад, свободная игра, утренняя гимнастика на свежем воздухе	7.30-8.20	7.30-8.20	7.30-8.20	7.30-8.20	7.30-8.30
Подготовка к завтраку, завтрак	8.20-8.50	8.20-8.40	8.20-8.45	8.20-8.45	8.30-8.45
Самостоятельная деятельность детей, игры	8.50-9.20	8.40-9.15	8.45-9.10	8.45-9.05	8.45-9.00

Организованная образовательная деятельность	9.20-9.30	9.15-9.30	9.10-9.30	9.05-9.30	9.00-9.30
Самостоятельная деятельность детей, игры	9.30-9.40	9.30-9.40	9.30-9.40	9.30-9.40	9.30-9.40
Организованная образовательная деятельность	9.40-9.50	9.40-9.55	9.40-10.00	9.40-10.05	9.40-10.10
Самостоятельная деятельность детей, игры	9.50-10.20	9.55-10.20	10.00-10.20	10.05-10.30	10.10-10.30
Подготовка ко второму завтраку, второй завтрак	10.20-10.30	10.20-10.30	10.20-10.30	10.30-10.40	10.30-10.40
Подготовка к прогулке, прогулка (наблюдения, игры, самостоятельная деятельность детей, воздушные и солнечные процедуры)	10.30-11.30	10.30-12.00	10.30-12.10	10.40-12.10	10.40-12.40
Возращение с прогулки, водные процедуры	11.30-11.40	12.00-12.10	12.10-12.20	12.10-12.20	12.40-12.50
Подготовка к обеду, обед	11.40-12.00	12.10-12.20	12.20-12.40	12.20-12.40	12.20-12.40
Подготовка ко сну, культурно-гигиенические процедуры	12.00-12.10	12.20-12.30	12.40-12.50	12.40-12.50	12.40-12.50
Дневной сон	12.10-15.10	12.20-15.20	12.40-15.20	12.50-15.20	12.50-15.20
Подъем, закаливающие процедуры	15.10-15.20	15.20-15.30	15.20-15.30	15.20-15.30	15.20-15.30
Подготовка к полднику, полдник	15.20-15.35	15.30-15.50	15.30-15.50	15.30-15.50	15.30-15.50
Самост. деятельность, подготовка к прогулке, прогулка	15.35-17.30	15.50-17.30	15.50-17.30	15.50-17.30	15.50-17.30
Уход детей домой		до 17.30			

Режим дня для детей от 1 года до 7 лет на теплый период года
(с 1 июня по 31 августа)

Режимные мероприятия	первая младшая группа от 1,5 до 3 лет	младшая группа от 3-4 лет	Средняя группа от 4 до 5 лет	Старшая группа от 5 до 6 лет	Подготовительная группа от 6 до 7 лет
Приход детей в детский сад, свободная игра, утренняя гимнастика на свежем воздухе	7.30-8.30	7.30-8.30	7.30-8.30	7.30-8.30	7.30-8.30
Подготовка к завтраку, завтрак	8.30-9.00	8.30-9.00	8.30-8.50	8.30-8.50	8.30-8.50
Прогулка (наблюдения, игры, сам.деят-ть детей, воздушные и солнечные процедуры)	9.00-10.20	9.00-10.20	8.50- 10.20	8.50- 10.40	8.50- 10.40
Второй завтрак	10.20-10.40	10.20-10.40	10.20-10.40	10.40-11.00	10.40-11.00
Прогулка (наблюдения, игры, самостоятельная деят-ть детей, воздушные и солнечные процедуры)	10.40-11.20	10.40-11.30	10.40-11.50	11.00-12.10	11.00-12.10
Возращение с прогулки, водные процедуры	11.20-11.35	11.30-11.50	11.50-12.10	12.10-12.20	12.10-12.20
Подготовка к обеду, обед	11.35-12.00	11.50-12.10	12.10-12.30	12.20-12.40	12.20-12.40
Подготовка ко сну, культурно-гигиенические процедуры	12.00-12.10	12.10-12.20	12.30-12.40	12.40-12.50	12.40-12.50

Дневной сон	12.10-15.10	12.20-15.20	12.40-15.20	12.50-15.20	12.50-15.20
Подъем, закаливающие процедуры	15.10-15.20	15.20-15.30	15.20-15.30	15.20-15.30	15.20-15.30
Подготовка к полднику, полдник	15.20-15.45	15.30-15.50	15.30-15.50	15.30-15.50	15.30-15.50
Самост. деять, подготовка к прогулке, прогулка	15.45-17.30	15.50-17.30	15.50-17.30	15.50-17.30	15.50-17.30
Уход детей домой		до 17.30			

3.3.Оценка здоровья воспитанников

Списочный состав: 15 воспитанников, из них 9 мальчиков и 6 девочек.

ЧБД	Группы здоровья				Хронические заболевания				
	I	II	III	IV	Лор-патологии	Опорно-двигательный аппарат	Аллергия	Нарушение зрения	Иное
1	13	2	0	0	1	0	0	0	0

Сведения о детях (лист здоровья)

№	фамилия, имя ребёнка	дата рождения	рост		вес		Группа здоровья	лор-патология	заболевание опорно-двигательного аппарата	Аллергия	наличие хронических заболеваний	примечания
			с	м	с	м						
1	Алексеев Кирилл	28.05.2015	127		21							
2	Анчухина Надежда	20.10.2015	111		14							
3	Астахов Глеб	06.08.2015	118		17							
4	Ворох Вероника	25.02.2015	126		24							
5	Голуб Лев	12.01.2015	119		17							
6	Демин Кирилл	14.02.2015	110		16							
7	Епифанцева Алиса	24.06.2015	110		19							
8	Крючко Андрей	05.03.2015	117		24							
9	Липина Варвара	17.02.2015	120		20							
10	Мазуркевич Максим	05.01.2015	127		24							
11	Мохов Егор	21.03.2015	117		28							
12	Нетеса Маргарита	22.06.2015	121		19							
13	Садов Алексей	22.05.2015	116		18							
14	Четвериков Никита	10.07.2015	112		17							
15	Янина Валерия	22.09.2015	113		18							

16												
17												
18												
19												
20												
21												
22												
23												
24												
25												
26												

3.4.Режим двигательной активности и закаливания

Формы организации	Подготовительная группа
Организованная деятельность	8 часов в неделю
Утренняя гимнастика	10- 12 минут
Дозированный бег	7-8 минут
Упражнения после дневного сна	5-10 минут
Подвижные игры	не менее 2-4 раз в день 15-20 минут
Спортивные игры	Целенаправленное обучение педагогом не реже 1 раза в неделю
Спортивные упражнения	Целенаправленное обучение не реже 1 раза в неделю 8-15 минут
Физкультурные упражнения на прогулке	Ежедневно с подгруппами 10-15 минут
Спортивные развлечения	1-2 раза в месяц 30 – 40 минут
Спортивные праздники	2- 4 раза в год по 40 минут
День здоровья	Не реже 1 раза в квартал
Неделя здоровья	Не реже 1 раза в квартал
Самостоятельная двигательная деятельность	ежедневно

Комплексы закаливающих процедур

Комплексы закаливающих процедур	Количество и сроки	
Хождение по массажным, ребристым дорожкам (после сна)	Ежедневно	В течение учебного года
Гимнастика после сна с элементами дыхательной гимнастики	Ежедневно	В течение учебного года
Световоздушные ванны	Ежедневно	Летний период
Солнечные ванны	Ежедневно	Летний период
Босоножье	Ежедневно	Летний период
Мытье ног	Ежедневно	Летний период
Игры с водой	Ежедневно	Летний период

3.5. Социальный паспорт группы

Статус семьи	Количество семей
--------------	------------------

Малообеспеченная семья	3
Многодетная семья	2
Полная семья	14
Неполная семья	1
Мать-одиночка	1
В семье есть опекаемые дети	1
В семье есть ребёнок-инвалид	0
В семье есть ребёнок с ОВЗ	0
Беженцы	0

3.6. Материально-техническое обеспечение Программы

В группе имеются условия для реализации Программы, которые обеспечивают полноценное развитие личности детей по всем основным образовательным областям на фоне их эмоционального благополучия и положительного отношения к миру, к себе и к другим людям:

- центр образования;
- игровой центр;
- центр музыкального и театрализованного развития;
- центр художественной литературы;
- центр художественного творчества детей;
- центр сенсорного развития;
- центр конструирования;
- центр экспериментирования;
- центр безопасности;
- спортивный центр;
- центр патриотического развития;
- центр природы.

В группе есть:

- телевизор;
- ноутбук,
- 2 принтера (цветной и чёрно-белый)

Название центра	Оборудование
1.Центр образования	магнитная доска, телевизор, ноутбук, 2 принтера (цветной и черно-белый), демонстрационный и раздаточный материал для формирования элементарных математических представлений
2.Центр развития речи	дидактический материал для развития речи, ознакомления с окружающей действительностью, дидактические игры на словообразование, предметные и сюжетные картинки, альбомы для рассматривания по темам недели
3.Игровой центр	кукольная мебель, атрибуты для игры в «Дом», «Магазин», «Парикмахерскую», «Больницу», моряков, водителей, куклы, игрушечные дикие и домашние животные, наборы кухонной и чайной посуды, набор овощей и фруктов, машины крупные и средние, грузовые и легковые, телефон, руль, сумки, ведёрки, утюг, кукольные коляски, одежда для ряженья
4.Центр художественной литературы:	полка для книг, стол и два стульчика, соответствующая возрасту детская художественная литература, любимые книжки детей, книжки-малышки
5.Центр сенсорного развития	пластмассовые конструкторы разного размера, пирамидки разного размера, мозаика, объемные вкладыши из 5-10 элементов, сборные игрушки, пирамидки (из 6-10 элементов), шнуровки, лото, рамки-вкладыши, набор цветных палочек (по 5-7 каждого цвета). Кубики для складывания с предметными картинками (4-6 частей). Разрезные предметные картинки
6.Центр художественного творчества детей	предметы гжели, хохломы, матрёшки; наборы цветных карандашей и фломастеров, гуашь, акварель, кисточки тонкие и толстые, баночки для промывания ворса кистей от краски, бумага для рисования разного формата, тканевые салфетки хорошо впитывающие воду для осушения кистей; губки из поролона, салфетки для рук; пластилин, доски для лепки, клеёнки для покрытия столов, бумага разных видов (цветная, гофрированная, салфетки, картон, открытки и др.); ножницы с тупыми концами, карандаш-клей
7.Центр музыкального развития	детские музыкальные инструменты – металлофон, дудочки, бубен, труба, гитара, гармошка, погремушки
8.Центр конструирования	строительные наборы пластиковый и деревянный с деталями разных форм и размеров, мелкие игрушки для обыгрывания построек; напольная мозаика
9.Центр экспериментирования	банки, бутылки; крышки; весы; лупы разного размера; магниты; микроскоп; песочные часы; пипетки; сахар, соль; фасоль; камешки, уголь
10.Спортивный центр	кольцесброс, массажные коврики для профилактики плоскостопия, мячи, палки, скакалки, кегли, спортивные игры
11.Центр безопасности	макет перекрёстка; крупный игрушечный автомобильный транспорт; демонстрационный материал для занятий с детьми; художественная литература по БДД для детей; дидактические и настольные игры; атрибуты к сюжетным играм, обучающим детей правилам поведения в экстремальных ситуациях на проезжей части; методическая литература по профилактике ДДТТ
12.Центр патриотического развития	тематические папки с иллюстрациями и фотографиями: «История возникновения города Белогорск», «Достопримечательности города»; символика России (герб, флаг, гимн), портрет президента страны. Тематические папки с иллюстрациями: «Великая Отечественная война», «Армия России», «Как жили люди на Руси», «Предметы старины», «Народные праздники». Художественная литература (сказки, былины, предания). Глобус.
14.Центр природы	календарь природы, комнатные растения, лейка, совочки, грабельки, палочки для рыхления почвы, клеёнчатые фартуки

3.7. Информационно-методическое обеспечение Программы

№	Образовательная область по ФГОС ДО	Группа/возраст
1	Социально-коммуникативное развитие	6-7 лет
	Общеобразовательные программы	
	Основные	Дополнительные
	«От рождения до школы», под ред. Вераксы Н.Е., Комаровой Т.С., Васильевой М.А.	Региональная программа «Ребёнок и дорога», Стёркина Р.Б. Основы безопасности жизнедеятельности
	Педагогические методики, технологии	
	Дыбина О.В. Ознакомление с предметным и социальным окружением (подготовительная к школе группа) (для занятий с детьми 6-7 лет), Буре Р.С. Социально-нравственное воспитание дошкольников (для занятий с детьми 3-7 лет), Куцакова Л.В. Трудовое воспитание в детском саду (для занятий с детьми 3-7 лет), Белая К.Ю. Формирование основ безопасности у дошкольников (для занятий с детьми 2-7 лет)	
2	Образовательная область по ФГОС ДО	Группа/возраст
	Познавательное развитие	6-7 лет
	Общеобразовательные программы	
	Основные	Дополнительные
	«От рождения до школы», под ред. Вераксы Н.Е., Комаровой Т.С., Васильевой М.А.	Куцакова Л.В. Конструирование и художественный труд в детском саду, Рыжова Н.А. «Наш дом – природа», Николаева С.Н. Программа экологического воспитания дошкольников «Юный эколог»
	Педагогические методики, технологии	
	Веракса Н.Е., Галимов О.Р. Познавательно-исследовательская деятельность дошкольников (для занятий с детьми 4-7 лет), Крашенинников Е.Е., Холодова О.Л. Развитие познавательных способностей дошкольников (для занятий с детьми 4-7 лет), Павлова Л.Ю. Сборник Дидактических игр по ознакомлению с окружающим миром (для занятий с детьми 2-7 лет)	
3	Образовательная область по ФГОС ДО	Группа/возраст
	Речевое развитие	6-7 лет
	Общеобразовательные программы	
	Основные	Дополнительные
	«От рождения до школы», под ред. Вераксы Н.Е., Комаровой Т.С., Васильевой М.А.	Филичева Т.Б. Программа обучения и воспитания детей с фонетико-фонематическим недоразвитием речи
	Педагогические методики, технологии	
	Гербова В.В. Развитие речи в детском саду (подготовительная к школе группа) (для занятий с детьми 6-7 лет), Алябьева Е.А. Читаем детям 3 – 7 лет, Хрестоматия для старших дошкольников, Аджигалиева А.В. Конспекты интегрированных занятий в подготовительной группе	
4	Образовательная область по ФГОС ДО	Группа/возраст
	Физическое развитие	6-7 лет
	Общеобразовательные программы	
	Основные	Дополнительные
	«От рождения до школы», под ред. Вераксы Н.Е., Комаровой Т.С., Васильевой М.А.	Берестнева З.И. Здоровый малыш. Программа оздоровления детей в ДОУ
	Педагогические методики, технологии	
	Борисова М.М. Малоподвижные игры и игровые упражнения (для занятий с детьми 3-7 лет), Пензулаева Л.И. Оздоровительная гимнастика комплексы упражнений (для занятий с детьми 3-7 лет), Степаненкова Э.Я. Сборник подвижных игр (для занятий с детьми 2-7 лет), Пензулаева Л.И. Физическая культура в	

	детском саду (подготовительная к школе группа) (для занятий с детьми 6-7лет), Чупаха И.В. Здоровьесберегающие технологии, Коноваленко В.В. Артикуляционная и пальчиковая гимнастика (комплекс упражнений)	
5	Образовательная область по ФГОС ДО	Группа/возраст
	Художественно-эстетическое развитие	6-7 лет
	Общеобразовательные программы	
	Основные	Дополнительные
	«От рождения до школы», под ред. Вераксы Н.Е., Комаровой Т.С., Васильевой М.А.	Каплунова И.М., Новоскольцева И.А. Программа «Ладушки», Лыкова И.А. Программа «Цветные ладошки» (изобразительная деятельность)
	Педагогические методики, технологии	
	Комарова Т.С. Изобразительная деятельность в детском саду (подготовительная к школе группа) (для занятий с детьми 6-7лет), Куцакова Л.В. Конструирование из строительного материала (подготовительная к школе группа) (для занятий с детьми 6-7лет), Зацепина М.Б. Музыкальное воспитание в детском саду (для занятий с детьми 2-7 лет), Комарова Т.С. Развитие художественных способностей дошкольников (для занятий с детьми 3-7 лет), Казакова Т. Г. Изобразительная деятельность младших дошкольников: Пособие для воспитателя детского сада	